



# GENERALITA' NEGLI INFORTUNI

① Allontanare la folla.

② Controllare le funzioni vitali dell'infortunato.

③ Dare l'allarme e chiamare **soccorso**.



④ Praticare i **gesti** previsti per l'urgenza e/o per gravità.


⑤ **Assicurare il trasporto** dell'infortunato senza abbandonarlo fino a che non è con **persone competenti**.





# AZIONI di PRIMO SOCCORSO

- ➔ **Evitare** azioni inconsulte e dannose
- ➔ **Evitare** l'aggravamento delle condizioni dell'infortunato
- ➔ **Proteggere** l'infortunato da ulteriori rischi
- ➔ **Favorirne** la sopravvivenza
- ➔ Saper **distinguere** i casi **urgenti** dai casi anche **gravi** ma non urgenti



## DELL'INFORTUNATO



**COSCIENTE**

Risponde alle domande e/o agli stimoli

**INCOSCIENTE**

E' completamente inerte;  
stabilire subito se **RESPIRA** o  
**NON RESPIRA**

**Se è incosciente e respira:**

solleva il ritmicamente il torace; la pelle, le labbra, le unghie, le orecchie hanno colore normale; il cuore batte; si avverte l'alito.



## DELL'INFORTUNATO



**NON  
RESPIRA**

Il torace è immobile, il colore delle labbra, della pelle, delle unghie è cianotico; non si avverte l'alito.

Per sentire se il cuore batte il soccorritore deve rilevare il polso carotideo, ponendo due dita di una sola mano (indice e medio) a lato della trachea, di fianco al pomo di Adamo.





*DELL'INFORTUNATO*



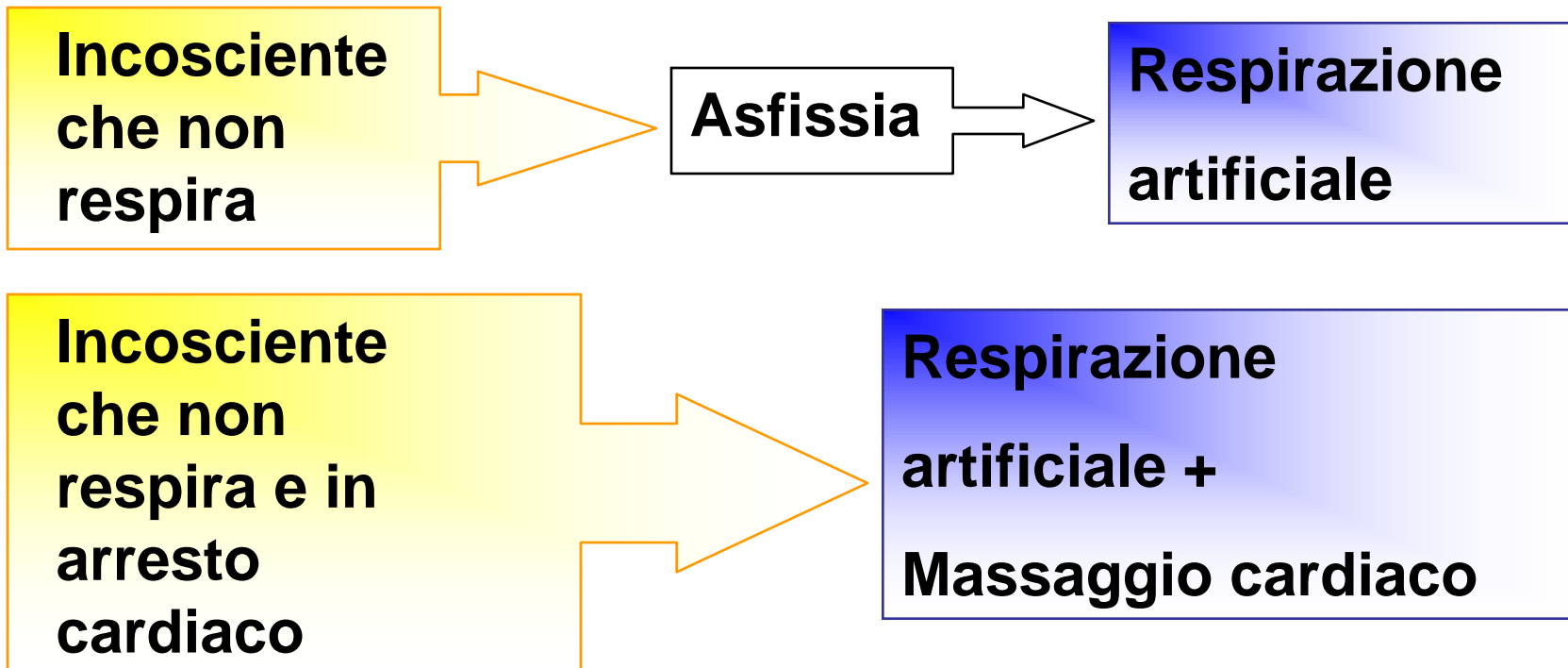
→ Mettere un incosciente seduto

→ Lasciare un incosciente supino

→ Dare da bere ad un incosciente



# *INTERVENTI E PRINCIPALI POSIZIONI*





# *INTERVENTI E PRINCIPALI POSIZIONI*

## Posizione laterale di Sicurezza



Ubriachezza

Traumi cranici

Colpo di sole

Avvelenamenti

Folgorazioni



# *INTERVENTI E PRINCIPALI POSIZIONI*

## Posizione Antishock

Emorragie

Ustioni


Ferite e contusioni gravi

Fratture gravi

Avvelenamenti

Svenimento

Collasso  
cardiocircolatorio








# *INTERVENTI E PRINCIPALI POSIZIONI*

**Posizione antishock**

**+**

**Posizione laterale di Sicurezza**



**Quando l'infortunato è in uno stato di  
INCOSCENZA**



# PIANO di SOCCORSO

Avvertire il pronto soccorso dando le seguenti informazioni:

- 1) **INDIRIZZO**: nome dell'azienda, reparto e numero di telefono
- 2) **INFORTUNIO**: tipologia, N° di infortunati
- 3) **Stato e sintomatologia** dell'infortunato
- 4) Decidere con il Pronto Soccorso se aspettare soccorsi o effettuare il **trasporto con auto**

